


Centro Social Paroquial N^o Sr^a do Rosário



São Pedro do Corval

**Relatório e Contas de Gerência do
Ano de 2015**

Índice

1. Balanço Individual à data de 31/12/2015
2. Demonstração de Resultados
 - a. Demonstração de Resultados por Natureza à data de 31/12/2015 – Global
 - b. Demonstração de Resultados por Natureza à data de 31/12/2015 – *Valência Lar*
 - c. Demonstração de Resultados por Natureza à data de 31/12/2015 – *Valência Centro de dia*
 - d. Demonstração de Resultados por Natureza à data de 31/12/2015 – *Valência Apoio Domiciliário*
3. Demonstração de Fluxos de Caixa
4. Anexo ao Balanço e à Demonstração de Resultados
5. Relatório de Gestão
6. Parecer do Conselho Fiscal

Entidade: Centro Social e Paroquial de Nossa Senhora do Rosário

Contribuinte: 502 596 945

Morada: Rua Dr. Manuel Fernandes Ratinho, nº 22 r/c – 7200-140 S. Pedro do Corval

c) *A evolução previsível do centro;*

Para o ano de 2016 não se prevêem grandes alterações em toda a envolvente do Centro Social e Paroquial de Nossa Senhora do Rosário e deverá ser obtido um resultado semelhante a este que foi atingido em 2015 trazendo mais estabilidade económica e financeira.

A Direcção também tem a noção que o próximo ano é muito complicado em termos económicos e financeiros para toda a população devido à crise que assola o país mas tem de haver um esforço global de modo a manter as suas contas estáveis e consolidadas.

Os esforços serão no sentido de se manter o resultado com valores semelhantes aos atingidos em 2015.

d) *O número e o valor nominal das quotas e acções próprias adquiridas ou alienadas durante o exercício, os motivos desses actos e o respectivo preço, bem como o número e o valor nominal de todas as quotas e acções próprias detidas no fim do exercício;*

Sobre o conteúdo desta rubrica nada há a assinalar.

e) *As autorizações concedidas a negócios entre o centro e os seus administradores, nos termos do artigo 397º.*

Não se verificaram durante o ano casos abrangidos pelas disposições desta alínea.

f) *Uma proposta de aplicação de resultados devidamente fundamentada;*

O Centro Social e Paroquial de Nossa Senhora do Rosário que regista um resultado líquido positivo de 40.371,52 € (quarenta mil, trezentos e setenta e um euros e cinquenta e dois cêntimos) sendo proposto que este resultado seja aplicado da seguinte forma: transferir a totalidade do resultado líquido para a conta de resultados transitados.

g) *A existência de sucursais do centro.*

O Centro Social e Paroquial de Nossa Senhora do Rosário, para além da sede, não possui mais nenhum estabelecimento.

Entidade: Centro Social e Paroquial de Nossa Senhora do Rosário

Contribuinte: 502 596 945

Morada: Rua Dr. Manuel Fernandes Ratinho, nº 22 r/c – 7200-140 S. Pedro do Corval

- h) *Os objectivos e as politicas do centro em matéria de gestão dos riscos financeiros, incluindo as politicas de cobertura de cada uma das principais categorias de transacções previstas para as quais seja utilizada a contabilização de cobertura, e a exposição por parte da associação aos riscos de preço, de crédito, de liquidez e de fluxos de caixa, quando materialmente relevantes para a avaliação dos elementos do activo e do passivo, da posição financeira e dos resultados, em relação com a utilização dos instrumentos financeiros.*

Sobre o conteúdo desta rubrica nada há a assinalar.

São Pedro do Corval, 05 de Maio de 2016

A Direcção,

Manuel José Lopes

Associação Nossa Senhora do Rosário
Associação Nossa Senhora do Rosário
Associação Nossa Senhora do Rosário

Associação Nossa Senhora do Rosário



ANEXO AO BALANÇO E À DEMONSTRAÇÃO DE RESULTADOS

(nº 1 do artigo 1º do Decreto-Lei nº 36-A/2011 de 09 de Março)

(Anexo nº 10 da Portaria nº 986/2009 de 7 de Setembro)

1. Caracterização da entidade:

1.1. *Designação*: CENTRO SOCIAL E PAROQUIAL NOSSA SENHORA DO ROSÁRIO

1.2. *Sede*: Rua Dr. Manuel Fernandes Ratinho, Nº 22 R/C – 7200-140 S. Pedro do Corval

1.3. *Natureza da actividade*: IPSS

1.4. *CAE (código e designação)*:

87301 – Actividades de Apoio Social para pessoas idosas com Alojamento

1.5. *Número médio de empregados durante o ano*: 22 (vinte e dois)

2. Referencial contabilístico

2.1. *O referencial contabilístico de preparação das demonstrações financeiras é o instituído pela Decreto-Lei nº 36-A/2011, de 9 de Março;*

Em 2015 as demonstrações financeiras do CENTRO SOCIAL E PAROQUIAL NOSSA SENHORA DO ROSÁRIO foram preparadas de acordo com o referencial do Sistema Normalização Contabilística para Entidades do Sector não lucrativo (ESNL), que integra o Decreto-Lei nº 36-A/2011, de 9 de Março e de acordo com a Portaria nº 105/2011 de 14 de Março.

2.2. *Indicação e comentário das contas do Balanço e da Demonstração dos Resultados cujos conteúdos não sejam comparáveis com os do exercício anterior;*

Durante o ano de 2015 não houve contas não comparáveis com as do exercício anterior.

Compensação

Os activos e os passivos, os rendimentos e os gastos, não são compensados excepto quando tal for exigido ou permitido pela NCRF - ESNL. Assim, o rédito deve ser mensurado tomando em consideração a quantia de quaisquer descontos comerciais e abatimentos de volume concedidos pela Entidade. A Entidade empreende, no decurso das suas actividades ordinárias, outras transacções que não geram rédito mas que são inerentes às principais actividades que o geram. Os resultados de tais transacções são apresentados, quando esta apresentação reflecta a substância da transacção ou outro acontecimento, compensando qualquer rendimento com os gastos relacionados resultantes da mesma transacção.

Os ganhos e perdas provenientes de um grupo de transacções semelhantes são relatados numa base líquida, por exemplo, ganhos e perdas de diferenças cambiais ou ganhos e perdas provenientes de instrumentos financeiros detidos para negociação. Estes ganhos e perdas são relatados separadamente se forem materialmente relevantes.

Informação comparativa

A informação está comparativa com respeito ao período anterior para todas as quantias relatadas nas demonstrações financeiras. A informação comparativa foi incluída para a informação narrativa e descritiva quando é relevante para uma compreensão das demonstrações financeiras do período corrente, a menos que a NCRF - ESNL o permita ou exija de outra forma.

A informação narrativa proporcionada nas demonstrações financeiras relativa a períodos anteriores que continua a ser relevante no período corrente é divulgada novamente.

A comparabilidade da informação inter-períodos é continuamente objecto de aperfeiçoamento com o intuito de ser cada vez mais um instrumento de ajuda aos utentes permitindo-lhes tomar decisões económicas e avaliar as tendências na informação financeira para finalidades de previsão.

Mensuração:

Moeda funcional e de apresentação

As demonstrações financeiras do CENTRO SOCIAL E PAROQUIAL NOSSA SENHORA DO ROSÁRIO são apresentadas em euros. O euro é a moeda funcional e de apresentação.

Activos fixos tangíveis

Os activos fixos tangíveis encontram-se registados ao custo de aquisição, deduzido das depreciações, referem-se a:

- Edifícios e outras construções – 229.644,30 €;
- Equipamento básico – 13.976,84 €;
- Equipamento de transporte – 22.051,12 €;
- Equipamento administrativo – 377,55 €;

As depreciações são calculadas, após o início de utilização dos bens, pelo método das quotas constantes em conformidade com o período de vida útil estimado para cada grupo de bens.

As taxas de depreciação utilizadas correspondem aos seguintes períodos de vida útil estimada:

Reconhecimento do rédito

O rédito compreende o valor da contraprestação recebida decorrente da actividade normal da Entidade.

A Entidade reconhece rédito quando este pode ser razoavelmente mensurável, seja provável que a Entidade obtenha benefícios económicos futuros, e os critérios específicos descritos a seguir se encontrem cumpridos.

Os rendimentos são reconhecidos na data da realização da contraprestação recebida, ou seja, quando incorre nos gastos necessários para a execução da mesma.

3.2. Outras políticas contabilísticas;

Não há nada a registar.

4. Políticas contabilísticas, alterações nas estimativas contabilísticas e erros:

4.1. Alterações de políticas contabilísticas:

4.1.1. Natureza da alteração;

Não há nada a registar.

4.1.2. Quantia de ajustamento relacionado com o período corrente;

Não há nada a registar.

4.2. Alterações nas estimativas contabilísticas;

4.2.1. Natureza da alteração;

Não há nada a registar.

4.2.2. Quantia de ajustamento relacionado com o período corrente;

Não há nada a registar.

4.3. Erros:

4.3.1. Natureza do erro material de período anterior;

Não há nada a registar.

4.3.2. Seu impacto nas demonstrações financeiras desses períodos;

Não há nada a registar.

6.5. Quantia de compromissos contratuais para aquisição de activos intangíveis;

Nada a registar.

6.6. Quantia agregada do dispêndio de pesquisa e desenvolvimento reconhecido como um gasto durante o período;

Nada a registar.

6.7. Incentivos públicos relacionados com a protecção ambiental, recebidos ou atribuídos à entidade, com especificação das respectivas condições;

Nada a registar.

6.8. Dispêndios de carácter ambiental capitalizados durante o período;

Nada a registar.

6.9. Dispêndios de carácter ambiental imputados a resultados;

Nada a registar.

7. Locações:

7.1. Quantia escriturada líquida à data do Balanço por cada categoria de activo em locações financeiras;

A quantia escriturada à data de Balanço ascende a 17.698,11€.

7.2. Descrição geral de acordos de locações financeiras e operacionais e informação sobre: renda contingente a pagar, cláusulas de renovação, opções de compra e eventuais restrições impostas.

O contrato de locação financeira nº 8101269061 tem os seguintes acordos:

- Renda a pagar é de montante: - Renda 1: 767,93€; e – restantes 71: 366,05€;
- Duração: 72 meses.
- Cláusulas de renovação: A taxa de juro é fixa: - Taxa Nominal 6.90% e TAEG 8.541%

O número de dias subjacente ao cálculo de juros é 360 dias/ano.

- Está expressamente convencionado entre as partes que o bem cuja aquisição é financiada pelo presente contrato não poderá pelo Adquirente ser alienado a terceiro, antes do reembolso total do crédito, sem o consentimento do Financiador.

- Eventuais restrições: Há uma série de restrições tendo em conta a utilização do bem a que respeita o contrato de locação financeira. Estas restrições vão desde a utilização do bem, responsabilidades e seguros, registos e publicidade, procedimentos em caso de sinistros, entre outras. Estas restrições estão presentes nas condições gerais do contrato de locação financeira.

8 — Custos de empréstimos obtidos:

8.1 — As demonstrações financeiras devem divulgar:

a) A política contabilística adoptada nos custos dos empréstimos obtidos;

Os encargos financeiros apurados de acordo com a taxa de juro efectiva são registados na demonstração dos resultados de acordo com o regime do acréscimo.

b) A quantia de custos de empréstimos obtidos capitalizada durante o período; e

Nada a registar.

c) A taxa de capitalização usada para determinar a quantia do custo dos empréstimos obtidos elegíveis para capitalização.

Nada a registar.

9 - Inventários:

9.1 - Indicação do sistema de inventário e forma de custeio utilizados (d - A quantia dos inventários escriturada pelo custo corrente);

As matérias-primas subsidiárias e de consumo encontram-se valorizadas ao custo de mercado.

9.2 - A quantia de qualquer ajustamento de inventários reconhecida como um gasto do período;

Nada a registar.

9.3 - A quantia de qualquer reversão de ajustamento que tenha sido reconhecida como uma redução na quantia de inventários reconhecida como gasto do período;

Nada a registar.

9.4 - A quantia escriturada de inventários dados como penhor de garantia a passivos e contingências.

Nada a registar.

10. Rédito:

10.1 Divulgar:

10.1.1 Os métodos adoptados para determinar a fase de acabamento de transacções que envolvam a prestação de serviços;

Nada a registar.

b) Quaisquer ajustamentos reconhecidos no período de impostos correntes de períodos anteriores;

Nada a registar.

c) A natureza e quantia do gasto (rendimento) de imposto reconhecido directamente em capitais próprios.

Nada a registar.

15 — Instrumentos financeiros:

15.1 — Uma entidade deve divulgar as bases de mensuração, bem como as políticas contabilísticas utilizadas para a contabilização de instrumentos financeiros, que sejam relevantes para a compreensão das demonstrações financeiras.

Nada a registar.

15.2 — Para todos os instrumentos financeiros mensurados ao justo valor, a entidade deve divulgar a respectiva cotação de mercado.

Nada a registar.

15.3 — Se uma entidade tiver transferido activos financeiros para uma outra entidade numa transacção que não se qualifique para desreconhecimento, a entidade deve divulgar, para cada classe de tais activos financeiros:

a) A natureza dos activos;

Nada a registar.

b) A natureza dos riscos e benefícios de detenção a que entidade continue exposta;

Nada a registar.

c) As quantias escrituradas dos activos e de quaisquer passivos associados que a entidade continue a reconhecer.

Nada a registar.

15.4 — Quando uma entidade tenha dado em garantia, penhor ou promessa de penhor activos financeiros, deverá divulgar:

a) A quantia escriturada de tais activos financeiros; e

Nada a registar.

b) Os termos e condições relativos à garantia, penhor ou promessa de penhor.

Nada a registar.

15.5 — Para empréstimos contraídos reconhecidos à data do balanço, uma entidade deve divulgar as situações de incumprimento.

Nada a registar.

15.6 — As sociedades anónimas devem divulgar o número de acções representativas do capital social da entidade, as respectivas categorias e o seu valor nominal.

Nada a registar.

15.7 — A entidade deve divulgar as quantias de aumentos de capital realizados no período e a dedução efectuada como custos de emissão bem como, separadamente, as quantias e descrição de outros instrumentos de capital próprio emitidos e a respectiva quantia acumulada à data do balanço.

Nada a registar.

16 — Benefícios dos empregados:

16.1 — As entidades devem divulgar o número médio de empregados durante o ano.

O número médio de empregados durante o ano foi de vinte e dois funcionários. Sendo que houve também vários projectos de funcionários ao abrigo dos programas de apoio à contratação do IEFP.

17 — Divulgações exigidas por outros diplomas legais:

17.1 — _____
17.2 — _____

18 — Outras informações:

(Divulgações consideradas relevantes para melhor compreensão da posição financeira e dos resultados).

O TOC (Nº 15443)

A Direcção

BALANÇO INDIVIDUAL em 31 de Dezembro de 2015

Unidade Monetária -> € (1)


RÚBRICAS	NOTAS	DATAS	
		31-12-2015	31-12-2014
ACTIVO			
<i>Activo não corrente</i>			
Activos fixos tangíveis		276.758,89 €	295.323,90 €
Propriedades de investimento		0,00 €	0,00 €
Activos intangíveis		0,00 €	0,00 €
Fundadores/benem./Patroc./Doad./Assoc./Mem.		0,00 €	0,00 €
		276.758,89 €	295.323,90 €
<i>Activo corrente</i>			
Inventários		2.776,83 €	2.186,94 €
Clientes		579,38 €	6.973,79 €
Adiantamentos a fornecedores		15,00 €	132,00 €
Estado e outros entes públicos		2.919,80 €	8.747,32 €
Fundadores/benem./Patroc./Doad./Assoc./Mem.		0,00 €	0,00 €
Outras contas a receber		173,60 €	34,66 €
Diferimentos		1.657,37 €	1.542,02 €
Caixa e depósitos bancários		79.629,64 €	26.961,91 €
		87.751,62 €	46.578,64 €
Total do Activo		364.510,51 €	341.902,54 €
FUNDOS PATRIMONIAIS E PASSIVO			
Fundos Patrimoniais			
Fundos		9.223,77 €	9.223,77 €
Excedentes Técnicos		0,00 €	0,00 €
Reservas		0,00 €	0,00 €
Resultados transitados		52.911,87 €	29.486,60 €
Excedentes de Revalorização		0,00 €	0,00 €
Outras variações nos fundos patrimoniais		183.967,10 €	189.460,14 €
		246.102,74 €	228.170,51 €
Resultado líquido do exercício		40.371,52 €	15.918,06 €
Total do fundo de capital		286.474,26 €	244.088,57 €
Passivo			
<i>Passivo não corrente</i>			
Financiamentos obtidos		20.453,10 €	26.830,87 €
Provisões		0,00 €	0,00 €
Outras contas a pagar		0,00 €	0,00 €
		20.453,10 €	26.830,87 €
<i>Passivo corrente</i>			
Fornecedores		11.628,31 €	11.816,29 €
Adiantamentos de clientes		3.198,11 €	0,00 €
Estado e outros entes públicos		6.545,85 €	5.019,76 €
Accionistas/sócios		0,00 €	0,00 €
Fundadores/benem./Patroc./Doad./Assoc./Mem.		0,00 €	0,00 €
Financiamentos obtidos		0,00 €	0,00 €
Outras contas a pagar		36.210,88 €	54.147,05 €
Diferimentos		0,00 €	0,00 €
Outros passivos financeiros		0,00 €	0,00 €
		57.583,15 €	70.983,10 €
Total do Passivo		78.036,25 €	97.813,97 €
Total do Capital próprio e do passivo		364.510,51 €	341.902,54 €

(1) -> O euro, admitindo-se, em função da dimensão e exigências de relato, a possibilidade de expressão das quantias em milhares de euros

O TOC (Nº 15443)



A DIRECÇÃO



DEMONSTRAÇÃO INDIVIDUAL DOS RESULTADOS POR NATUREZAS
Período Findo em 31 de Dezembro de 2015

Unidade Monetária -> € (1)

RENDIMENTOS E GASTOS	NOTAS	PERÍODOS	
		2015	2014
Vendas e Serviços Prestados		267.565,20 €	259.869,91 €
Subsídios à exploração		181.765,90 €	164.012,70 €
ISS, IP - Centros Distritais		157.929,22 €	147.601,51 €
Outros		23.836,68 €	16.411,19 €
Variação nos inventários da produção		0,00 €	0,00 €
Trabalhos para a própria entidade		0,00 €	0,00 €
Custo das merc. vendidas e das matérias consumidas		95.130,71 €	95.450,18 €
Fornecimentos e serviços externos		64.135,90 €	69.659,92 €
Gastos com o Pessoal		257.966,83 €	255.294,16 €
Ajustamentos de inventários (perdas / reversões)		0,00 €	0,00 €
Imparidade de dívidas a receber (perdas / reversões)		0,00 €	0,00 €
Provisões (aumentos / reduções)		0,00 €	0,00 €
Provisões Específicas (aumentos / reduções)		0,00 €	0,00 €
Outras Imparidades (perdas / reversões)		0,00 €	0,00 €
Aumentos / Reduções de justo valor		0,00 €	0,00 €
Outros Rendimentos e Ganhos		34.407,65 €	33.116,51 €
Outros Gastos e Perdas		3.752,52 €	3.444,62 €
Resultado antes de depreciações, gastos de financiamento e impostos		62.752,79 €	33.150,24 €
Gastos / reversões de depreciação e de amortização		20.527,76 €	16.272,18 €
Resultado Operacional (antes de gastos de financiamento e impostos)		42.225,03 €	16.878,06 €
Juros e Rendimentos similares obtidos		4,92 €	0,00 €
Juros e gastos similares suportados		1.858,43 €	960,00 €
Resultado antes de impostos		40.371,52 €	15.918,06 €
Imposto sobre o rendimento do período		0,00 €	0,00 €
Resultado Líquido do período		40.371,52 €	15.918,06 €

(1) -> O euro, admitindo-se, em função da dimensão e exigências de relato, a possibilidade de expressão das quantias em milhares de euros

(2) -> Esta informação apenas será fornecida no caso das contas consolidadas

O TOC (Nº 15443)

A Direcção

De. Povo Rosário Uelc

DEMONSTRAÇÃO INDIVIDUAL DOS RESULTADOS POR NATUREZAS
Período Findo em 31 de Dezembro de 2015

Valência: Lar de idosos

Unidade Monetária -> € (1)

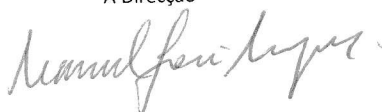


RENDIMENTOS E GASTOS	NOTAS	PERÍODOS	
		2015	2014
Vendas e Serviços Prestados		119.080,24 €	122.823,56 €
Subsídios à exploração		67.101,68 €	63.060,43 €
ISS, IP - Centros Distritais		57.224,87 €	55.863,88 €
Outros		9.876,81 €	7.196,55 €
Variação nos inventários da produção		0,00 €	0,00 €
Trabalhos para a própria entidade		0,00 €	0,00 €
Custo das merc. vendidas e das matérias consumidas		39.417,74 €	41.856,35 €
Fornecimentos e serviços externos		26.574,94 €	30.546,93 €
Gastos com o Pessoal		106.889,47 €	111.950,35 €
Ajustamentos de inventários (perdas / reversões)		0,00 €	0,00 €
Imparidade de dívidas a receber (perdas / reversões)		0,00 €	0,00 €
Provisões (aumentos / reduções)		0,00 €	0,00 €
Provisões Específicas (aumentos / reduções)		0,00 €	0,00 €
Outras Imparidades (perdas / reversões)		0,00 €	0,00 €
Aumentos / Reduções de justo valor		0,00 €	0,00 €
Outros Rendimentos e Ganhos		14.256,93 €	14.522,09 €
Outros Gastos e Perdas		1.554,87 €	1.510,52 €
Resultado antes de depreciações, gastos de financiamento e impostos		26.001,84 €	14.541,95 €
Gastos / reversões de depreciação e de amortização		8.505,75 €	7.135,60 €
Resultado Operacional (antes de gastos de financiamento e impostos)		17.496,09 €	7.406,35 €
Juros e Rendimentos similares obtidos		2,04 €	0,00 €
Juros e gastos similares suportados		770,05 €	420,97 €
Resultado antes de impostos		16.728,08 €	6.985,38 €
Imposto sobre o rendimento do período		0,00 €	0,00 €
Resultado Líquido do período		16.728,08 €	6.985,38 €

(1) -> O euro, admitindo-se, em função da dimensão e exigências de relato, a possibilidade de expressão das quantias em milhares de euros

(2) -> Esta informação apenas será fornecida no caso das contas consolidadas

O TOC (Nº 15443)

A Direcção


 Manuel Fernandes
 Direcção
 Centro Social e Paroquial Nossa Senhora do Rosário

 Paula Amândia


DEMONSTRAÇÃO INDIVIDUAL DOS RESULTADOS POR NATUREZAS
 Período Findo em 31 de Dezembro de 2015

Valência: Centro de dia

Unidade Monetária -> € (1)

RENDIMENTOS E GASTOS	NOTAS	PERÍODOS	
		2015	2014
Vendas e Serviços Prestados		81.892,07 €	86.153,06 €
Subsídios à exploração		31.350,83 €	29.761,41 €
ISS, IP - Centros Distritais		25.343,38 €	25.273,56 €
Outros		6.007,45 €	4.487,85 €
Variação nos inventários da produção		0,00 €	0,00 €
Trabalhos para a própria entidade		0,00 €	0,00 €
Custo das merc. vendidas e das matérias consumidas		23.975,37 €	26.102,07 €
Fornecimentos e serviços externos		16.163,88 €	19.049,39 €
Gastos com o Pessoal		65.014,22 €	69.813,45 €
Ajustamentos de inventários (perdas / reversões)		0,00 €	0,00 €
Imparidade de dívidas a receber (perdas / reversões)		0,00 €	0,00 €
Provisões (aumentos / reduções)		0,00 €	0,00 €
Provisões Específicas (aumentos / reduções)		0,00 €	0,00 €
Outras Imparidades (perdas / reversões)		0,00 €	0,00 €
Aumentos / Reduções de justo valor		0,00 €	0,00 €
Outros Rendimentos e Ganhos		8.671,61 €	9.056,13 €
Outros Gastos e Perdas		945,73 €	941,98 €
Resultado antes de depreciações, gastos de financiamento e impostos		15.815,30 €	9.063,71 €
Gastos / reversões de depreciação e de amortização		5.173,52 €	4.449,84 €
Resultado Operacional (antes de gastos de financiamento e impostos)		10.641,78 €	4.613,87 €
Juros e Rendimentos similares obtidos		1,24 €	0,00 €
Juros e gastos similares suportados		468,37 €	262,52 €
Resultado antes de impostos		10.174,65 €	4.351,35 €
Imposto sobre o rendimento do período		0,00 €	0,00 €
Resultado Líquido do período		10.174,65 €	4.351,35 €

(1) -> O euro, admitindo-se, em função da dimensão e exigências de relato, a possibilidade de expressão das quantias em milhares de euros

(2) -> Esta informação apenas será fornecida no caso das contas consolidadas

O TOC (Nº 15443)

A Direcção

Handwritten signature of the Director
 De - Ros - Rosário 1008
Handwritten signature: Ana T. ...

DEMONSTRAÇÃO INDIVIDUAL DOS RESULTADOS POR NATUREZAS
Período Findo em 31 de Dezembro de 2015

Valência: Apoio domiciliário

Unidade Monetária -> € (1)

RENDIMENTOS E GASTOS	NOTAS	PERÍODOS	
		2015	2014
Vendas e Serviços Prestados		66.592,89 €	50.893,29 €
Subsídios à exploração		83.313,39 €	71.190,86 €
ISS, IP - Centros Distritais		75.360,97 €	66.464,07 €
Outros		7.952,42 €	4.726,79 €
Variação nos inventários da produção		0,00 €	0,00 €
Trabalhos para a própria entidade		0,00 €	0,00 €
Custo das merc. vendidas e das matérias consumidas		31.737,60 €	27.491,76 €
Fornecimentos e serviços externos		21.397,08 €	20.063,60 €
Gastos com o Pessoal		86.063,14 €	73.530,37 €
Ajustamentos de inventários (perdas / reversões)		0,00 €	0,00 €
Imparidade de dívidas a receber (perdas / reversões)		0,00 €	0,00 €
Provisões (aumentos / reduções)		0,00 €	0,00 €
Provisões Específicas (aumentos / reduções)		0,00 €	0,00 €
Outras Imparidades (perdas / reversões)		0,00 €	0,00 €
Aumentos / Reduções de justo valor		0,00 €	0,00 €
Outros Rendimentos e Ganhos		11.479,11 €	9.538,29 €
Outros Gastos e Perdas		1.251,92 €	992,13 €
Resultado antes de depreciações, gastos de financiamento e impostos		20.935,65 €	9.544,58 €
Gastos / reversões de depreciação e de amortização		6.848,49 €	4.686,75 €
Resultado Operacional (antes de gastos de financiamento e impostos)		14.087,16 €	4.857,83 €
Juros e Rendimentos similares obtidos		1,64 €	0,00 €
Juros e gastos similares suportados		620,01 €	276,50 €
Resultado antes de impostos		13.468,79 €	4.581,33 €
Imposto sobre o rendimento do período		0,00 €	0,00 €
Resultado Líquido do período		13.468,79 €	4.581,33 €

(1) -> O euro, admitindo-se, em função da dimensão e exigências de relato, a possibilidade de expressão das quantias em milhares de euros

(2) -> Esta informação apenas será fornecida no caso das contas consolidadas

O/TOC (Nº 15443)

A Direcção

Manuel Francisco
 Dir. - Paroquia Nossa Senhora
 António Amalhão

Demonstração individual de Fluxos de Caixa

Período Findo em 31 de Dezembro

Rúbricas	NOTAS	Períodos	
		2015	2014
FLUXOS DE CAIXA DAS ACTIVIDADES OPERACIONAIS			
Recebimentos de utentes		277.157,72	253.546,12
Pagamentos a fornecedores		162.700,89	164.326,70
Pagamentos ao pessoal		253.946,60	257.127,39
Caixa gerada pelas operações		-139.489,77	-167.907,97
Pagamento/recebimento de imposto s/ rendimento		0,00	0,00
Outros recebimentos / pagamentos		207.664,45	187.747,01
Fluxos de caixa das actividades operacionais (1)		68.174,68	19.839,04
FLUXOS DE CAIXA DAS ACTIVIDADES DE INVESTIMENTO			
Pagamentos respeitantes a:		7.275,67	31.800,74
Activos fixos tangíveis		7.275,67	31.800,74
Activos intangíveis		0,00	0,00
Investimentos financeiros		0,00	0,00
Outros activos		0,00	0,00
Recebimentos provenientes de:		4,92	0,00
Activos fixos tangíveis		0,00	0,00
Activos intangíveis		0,00	0,00
Investimentos financeiros		0,00	0,00
Outros activos		0,00	0,00
Subídios ao investimento		0,00	0,00
Juros e rendimentos similares		4,92	0,00
Dividendos		0,00	0,00
Fluxos de caixa das actividades de investimento (2)		-7.270,75	-31.800,74
FLUXOS DE CAIXA DAS ACTIVIDADES DE FINANCIAMENTO			
Recebimentos provenientes de:		0,00	21.147,03
Financiamentos obtidos		0,00	21.147,03
Realizações de capital e de outros instrum. de cap. próprio		0,00	0,00
Cobertura de prejuízos		0,00	0,00
Doações		0,00	0,00
Outras operações de financiamento		0,00	0,00
Pagamentos respeitantes a:		8.236,20	4.561,00
Financiamentos obtidos		6.377,77	3.601,00
Juros e gastos similares		1.858,43	960,00
Dividendos		0,00	0,00
Reduções de capital e de outros instrum. de cap. próprio		0,00	0,00
Outras operações de financiamento		0,00	0,00
Fluxos de caixa das actividades de financiamento (3)		-8.236,20	16.586,03
Variação de Caixa e seus equivalentes (1+2+3)		52.667,73	4.624,33
Efeito das diferenças de Câmbio			
Caixa e seus equivalentes no início do período		26.961,91	22.337,58
Caixa e seus equivalentes no fim do período		79.629,64	26.961,91

O TOC (Nº 15443)



A Direcção

Manuel Fernandes
 Que. Ros. Nossa do Rosário
 António Amaro
